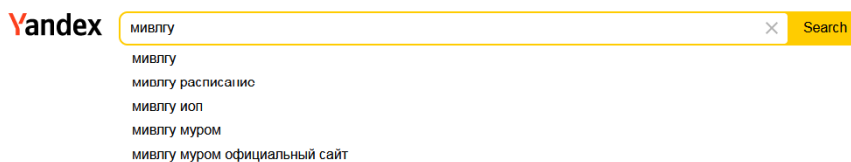



Министерство науки и высшего образования Российской Федерации  
Федеральное государственное бюджетное образовательное учреждение высшего образования  
**Владимирский государственный университет  
имени Александра Григорьевича и Николая Григорьевича Столетовых  
(ВлГУ)**

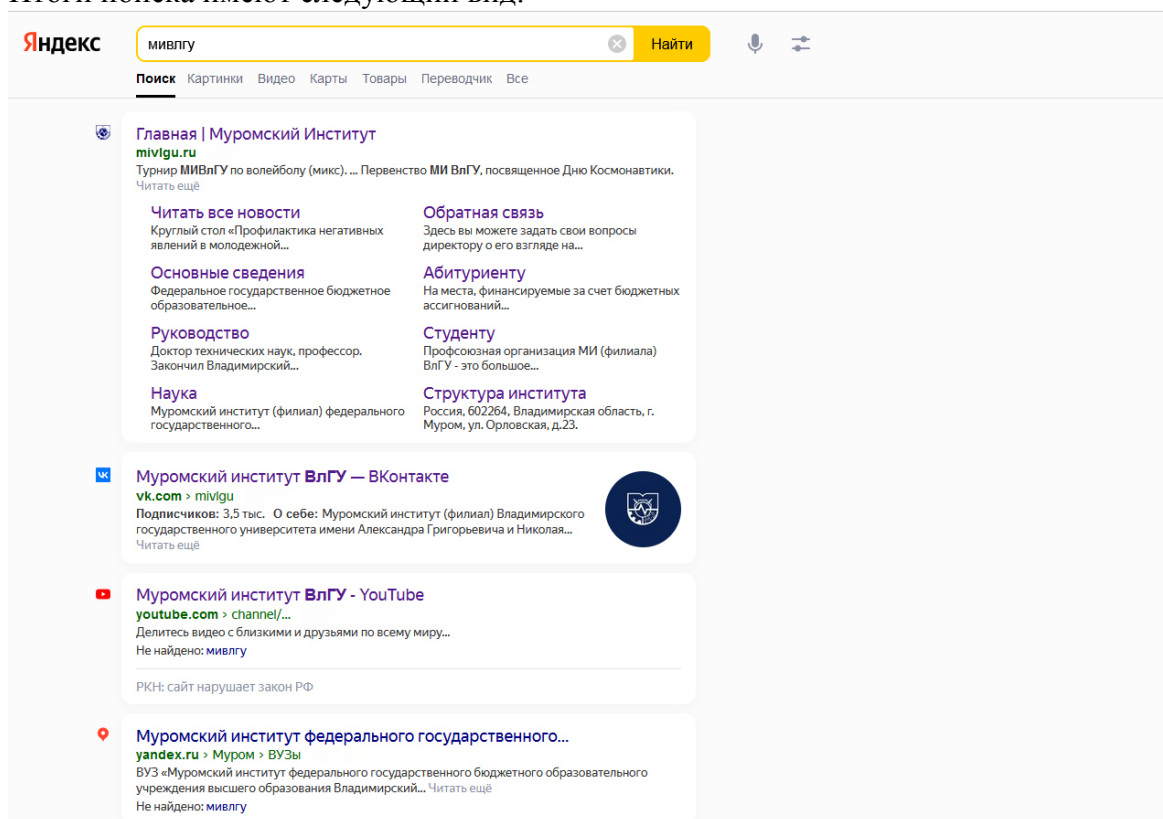
**ПОДАЧА ДОКУМЕНТОВ ОНЛАЙН  
Инструкция  
к личному кабинету абитуриента 2023**

Для того чтобы подать документы онлайн в Муромский институт Владимирский государственный университет необходимо в строке поиска создать запрос: МИ ВлГУ.




Yandex in Russia Belarus Kazakhstan Uzbekistan Türkiye

Итоги поиска имеют следующий вид:



Перейдите на первую ссылку. Вам откроется сайт Муромского института Владимирского государственного университета <https://www.mivlgu.ru/>.



## Новости

2023-04-14

**ЦИКЛ ОТКРЫТЫХ ЛЕКЦИЙ**  
«Алгоритмы формирования и обработки радиолокационной информации»

**«Техники и приемы развития критического мышления в иноязычном образовании»**  
Специальный лектор

24 апреля 10:15 ауд. 102/2

Лектор:  
Александр Марин Вильямович  
— Заслуженный работник образования  
— Победитель конкурса «Учитель года России»  
— Заведующий кафедрой педагогики и методики обучения

2023-04-13

Открываем вкладку **ПОСТУПАЮЩЕМУ**. Открывается страница **ПРИЕМНОЙ КОМИССИИ**, где Вы можете воспользоваться калькулятором ЕГЭ и посмотреть какие направления подготовки Вам доступны в МИ ВлГУ. К просмотру доступны: план приема абитуриентов 2023, сроки подачи документов, стоимость обучения, льготное зачисление, целевое обучение, контакты и график работы приемной комиссии и многое другое.

**Муромский Институт**  
Владимирский государственный университет

Поступающим  
Студентам

Институт  
Карта сайта

Специальности  
План набора

Документы для поступления  
Рейтинговые списки

НАПРАВЛЕНИЯ ПОДГОТОВКИ

НОВОСТИ

СРОКИ ПРИЁМА

ПРАВИЛА ПРИЁМА

ВСТУПИТЕЛЬНЫЕ ИСПЫТАНИЯ

ДОПОЛНИТЕЛЬНО

НАШ АДРЕС

## Направления подготовки в МИ ВлГУ

**Поиск направления по ЕГЭ**

Если Вы выбрали, какие предметы сдавать на ЕГЭ, проверьте, на какие направления подготовки сможете с ними поступить.

Биология

География

Иностранный язык

Информатика

История

Литература

Математика

Обществознание

Русский язык

Физика

Химия

НАЙТИ СПЕЦИАЛЬНОСТИ

Бакалавриат

Инфо-коммуникационные технологии и системы

Радиотехника

Приборостроение

Магистратура

Радиотехника

Приборостроение

Действие: **ПОДАТЬ ДОКУМЕНТЫ ОНЛАЙН**.

## Контакты приёмной комиссии

Телефоны приемной комиссии: +7 (49234) 77-1-34, +7 (920) 928-63-66.

Емэйл: [komiss@mivlgu.ru](mailto:komiss@mivlgu.ru)

Официальная группа МИ ВлГУ Вконтакте

Официальный канал МИ ВлГУ на сервисе Youtube.com

Гид первокурсника МИ ВлГУ

График работы:

1. рабочие дни: Понедельник – Пятница
2. рабочее время: 8.30 - 17.00
3. обеденный перерыв: 12.15 - 12.45

Адрес: 602264, Владимирская область, г. Муром, ул. Орловская, 23.

Телефон "горячей линии" по вопросам приема и обучения инвалидов и лиц с ОВЗ: +7 (49234) 77-1-34

ПОДАТЬ  
ДОКУМЕНТЫ  
ОНЛАЙН



МИ ВЛГУ –  
МИР ТВОИХ  
ВОЗМОЖНОСТЕЙ!



СЕКРЕТЫ  
ПРИЕМНОЙ  
КОМИССИИ



НОВОСТИ  
МИВЛГУ



## Сроки приёма

1. Перед Вами страница приемной комиссии о способах подачи заявлений в Муромский институт ВлГУ.



**Муромский Институт**  
Владимирский государственный университет

Поступающему  
Студенту

Руководство  
Наука

Обратная связь  
Структура института

[ЭИОС](#) [Версия для слабовидящих](#)

## Как подать документы для поступления в МИ ВлГУ?

19 июня открылся прием заявлений по специальностям отделения **среднего профессионального образования** для выпускников 9-11 классов. Вступительных испытаний не предусмотрено, зачисление – по среднему баллу аттестата.

20 июня стартует прием документов по 30 образовательным программам **высшего образования** – бакалавриат и магистратура.

При поступлении на программы бакалавриата абитуриент предоставляет результаты ЕГЭ по трем предметам, приемная комиссия МИ ВлГУ может самостоятельно уточнить Ваши баллы. В связи с особенностями приема 2022 года абитуриенты могут подавать заявления на поступление в МИ ВлГУ, одновременно на четыре направления подготовки.

Абитуриенты МИ ВлГУ могут использовать все доступные способы подачи документов:

1. через **личный кабинет абитуриента**,
2. через **интернет-сервисы**,
3. с помощью Почты России,
4. в ходе очного визита.

Для ответов на вопросы абитуриентов и их родителей в МИ ВлГУ работает «горячая линия»:

Телефоны Приемной комиссии:

- 8-49234-77-1-34
- 8-49234-77-1-37

Телефоны горячей линии:

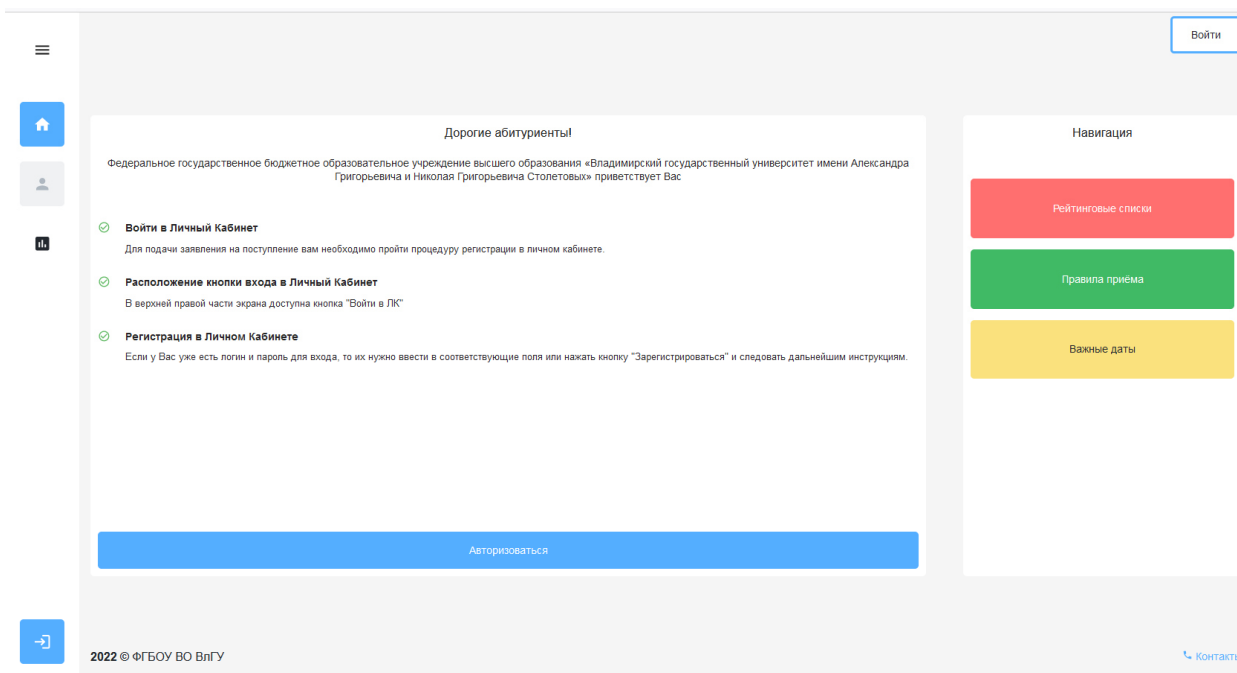
- Юлия Николаевна Мухина: +7 (920) 928-63-66
- Светлана Дмитриевна Стриканова: +7 (904) 656-66-08
- Наталья Александровна Соичева: +7 (904) 5987825

Почта Приёмной комиссии: [komiss@mivlgu.ru](mailto:komiss@mivlgu.ru)

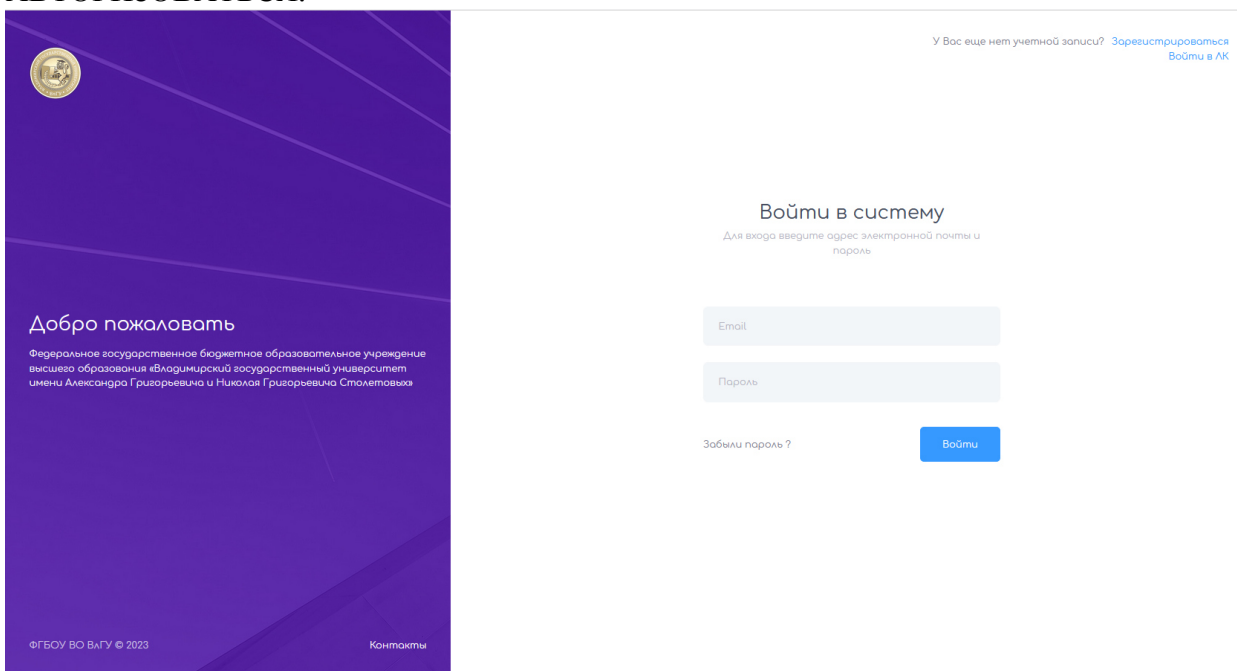
Всю подробную информацию о поступлении можно узнать на сайте [Приёмной комиссии МИ ВлГУ](#)



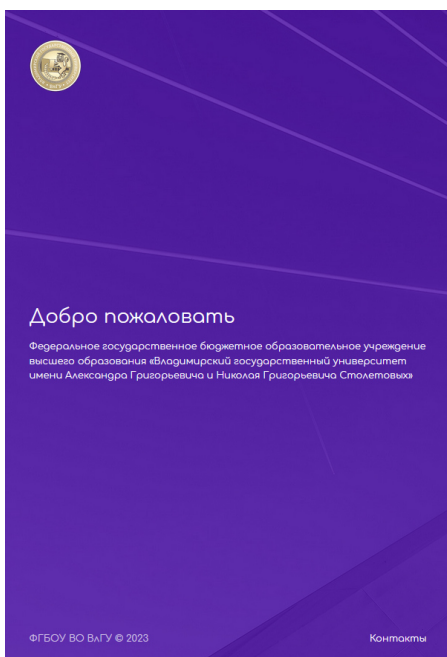
Способ – через личный кабинет абитуриента.



Перед Вами неавторизованный личный кабинет абитуриента. Действие – **АВТОРИЗОВАТЬСЯ**.



Действие – **ЗАРЕГИСТРИРОВАТЬСЯ** в личном кабинете абитуриента.



У Вас еще нет учетной записи? [Зарегистрироваться](#)  
[Войти в АК](#)

### Регистрация в системе

Для регистрации заполните данные

Фамилия

Имя

Отчество

Email

Повторите Email

Пароль

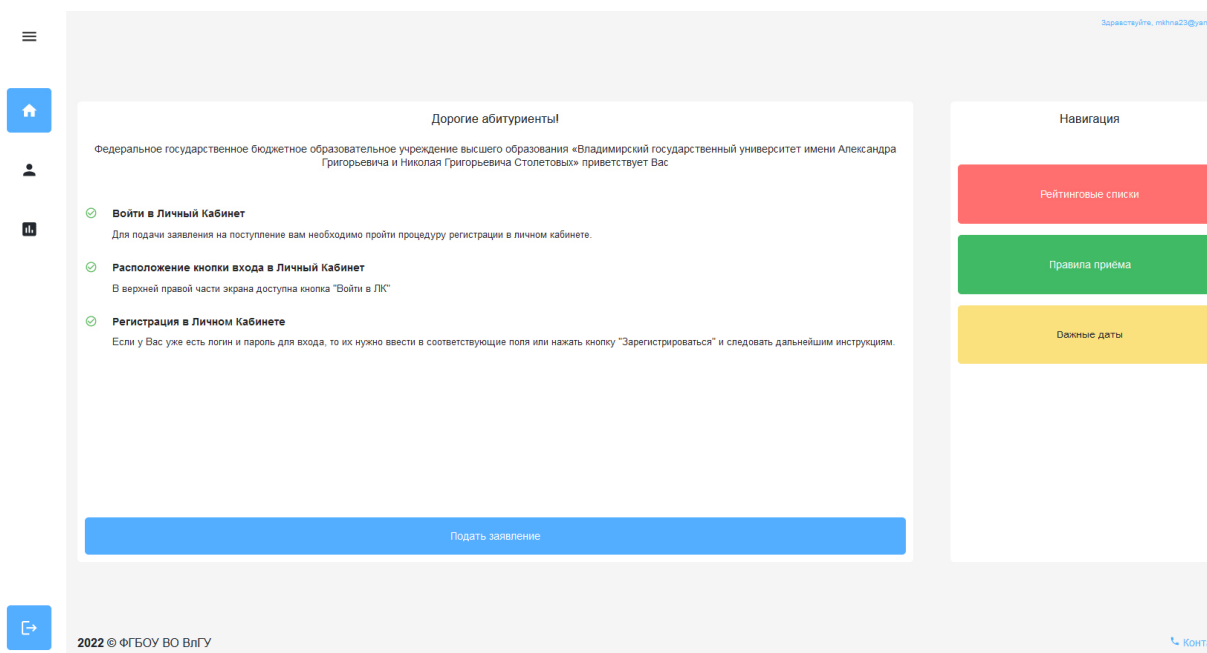
Пароль должен содержать не менее 8 символов, состоять из латинских букв, цифр и спец. символов (!?) и не содержать пробелы

Повторите пароль

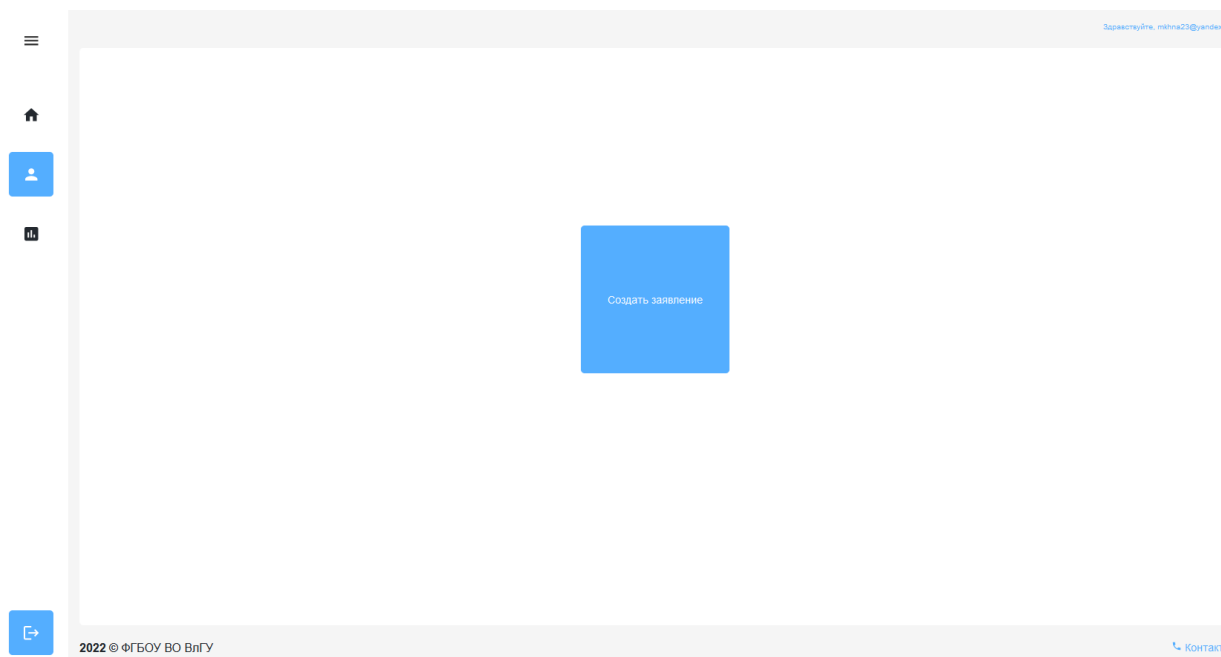
Я прочитал соглашение об обработке персональных данных и согласен с ним.

[Отменить](#) [Отправить](#)

**Абитуриенту необходимо внести личные данные в разделы личного кабинета. ВАЖНО ПОДТВЕРДИТЬ ЭЛЕКТРОННУЮ ПОЧТУ!!!**



**ВИД ЛИЧНОГО КАБИНЕТА АВТОРИЗИРОВАННОГО ПОЛЬЗОВАТЕЛЯ.  
Для подачи документов действие – ПОДАТЬ ЗАЯВЛЕНИЕ.**



## Действие – СОЗДАТЬ ЗАЯВЛЕНИЕ.

Создать заявление

Выберите тип документа

Серия

Введите серию документа

Номер

Введите номер документа

Имею СНИЛС

СНИЛС

Введите СНИЛС

**Внимание!**

- Бланк заполняется от руки!
- Личная подпись ставится:
  - на первой странице(в таблице)
  - на последней странице

Нажимая "Создать", Вы соглашаетесь с обработкой персональных данных

[Согласие на обработку персональных данных \(18+ лет\)](#)

[Согласие на обработку персональных данных \(до 18 лет\)](#)

[Согласие на обработку персональных данных, разрешенных субъектом персональных данных для распространения \(18+ лет\)](#)

[Согласие на обработку персональных данных, разрешенных субъектом персональных данных для распространения \(до 18 лет\)](#)

Перед вами форма, ее необходимо заполнить действительными данными (СТРОГО КАК УКАЗАНО В ДОКУМЕНТАХ АБИТУРИЕНТА)

Вид документа выбираете из предложенных: паспорт гражданина РФ или иностранный паспорт.

Серия паспорта – это первые четыре цифры главной страницы, номер паспорта следующие шесть цифр.

СНИЛС – номер пенсионного страхования.







Нажимая "Создать", Вы соглашаетесь с обработкой персональных данных

Согласие на обработку персональных данных (18+ лет)

Согласие на обработку персональных данных (до 18 лет)

Согласие на обработку персональных данных, разрешенных субъектом персональных данных для распространения (18+ лет)


Согласие на обработку персональных данных, разрешенных субъектом персональных данных для распространения (до 18 лет)

Согласие на обработку персональных данных



- Максимальный размер файлов - 2МБ (каждый)
- Тип файлов - jpg, jpeg, pdf

Согласие на обработку персональных данных, разрешенных субъектом персональных данных для распространения



- Максимальный размер файлов - 2МБ (каждый)
- Тип файлов - jpg, jpeg, pdf

Создать

По окончании данного действия откроется окно.

Здравствуйте, mihna23@yandex.ru

Персональная информация | Дополнительная информация | Документы | Направления подготовки

Проверить заявление | Отправить заявление

**Внимание!**

- Не указано ФИО
- Не указана дата рождения
- Не указано место рождения
- Не указан адрес абитуриента

Фото

- Фон - Белый фон
- Размер - 3 x 4
- Четкое изображение лица строго в анфас без головного убора (как на паспорт)
- Максимальное разрешение 1000 x 1500 px
- Максимальный размер файла - 2МБ
- Тип файла - jpg, jpeg

Фамилия | Имя | Отчество

Дата рождения | Место рождения

Выберите дату рождения | Введите место рождения

2022 © ФГБОУ ВО ВлГУ | Контакты

Далее абитуриенту необходимо внести контактную информацию.

Здравствуйте, mhnaz23@yandex

Персональная информация    Дополнительная информация    Документы    Направления подготовки

Проверить заявление    Отправить заявление

Фото

Фон - белый фон  
Размер - 3 x 4  
Четкое изображение лица строго в анфас без головного убора (как на паспорт)  
Минимальное разрешение 1000 x 1000 px  
Максимальный размер файла - 2MB  
Тип файла - jpg, jpeg

Фамилия: Иванов ✓

Имя: Иван ✓

Отчество: Иванович ✓

Дата рождения: 01.04.2000 ✓

Место рождения: г.Муром ✓

Гражданство: Гражданин Российской Федерации ✓

Пол: Мужской

2022 © ФГБОУ ВО ВлГУ

Не забудьте внести адрес регистрации. Личный кабинет предложит абитуриенту варианты страны, области и тд. По первым введенным абитуриентом буквам.

Адрес

Страна: Россия ✓

Область: Владимирская обл ✓

Город: Муром г ✓

Улица: Муромская ул ✓

Дом: 1 ✓

Строение: Введите строение

Квартира: 1 ✓

Сохранить

Адрес регистрации

Адрес проживания также заполняется. ( Если абитуриент проживает по месту регистрации - информация аналогичная рис. выше. При условии, что абитуриент проживает не по месту регистрации, указывается адрес по факту)

Адрес

Страна: Выберите страну ✓

Область: Владимирская обл ✓

Город: Муром г ✓

Улица: Муромская ул ✓

Дом: 1 ✓

Строение: Введите строение

Квартира: 1

Сохранить

После внесения данных, действие – СОХРАНИТЬ.

Персональная информация | Дополнительная информация | Документы | Направления подготовки

Иванов ✓ | Иван ✓ | Иванович ✓

Дата рождения: 01.04.2000 ✓ | Место рождения: г.Муром ✓

Гражданство: Гражданин Российской Федерации ✓

Пол:  Мужской  Женский

Адрес регистрации:

Адрес проживания:

2022 © ФГБОУ ВО ВлГУ

Далее переходим на вкладку ДОПОЛНИТЕЛЬНАЯ ИНФОРМАЦИЯ.

Персональная информация | **Дополнительная информация** | Документы | Направления подготовки

**Внимание!**

- Не указан контактный телефон абитуриента
- Не выбран изучаемый иностранный язык

Телефон: 89191112233 ✓ | Почта: mikhna23@yandex.ru

Иностранный язык: Иностранный язык ✓ | Банк: СберБанк ✓

В случае поступления на бюджет, выберите банк для выпуска стипендиальной карты

Нужно ли общежитие на время экзаменов?  Да  Нет

Нужно ли общежитие на время учебы?  Да  Нет

2022 © ФГБОУ ВО ВлГУ

Абитуриент заполняет информацию: тел., изучаемый иностранный язык в школе или колледже, банк для стипендии, необходимость предоставления общежития. Действие – СОХРАНИТЬ.

ПЕРЕХОДИМ НА ВКЛАДКУ ДОКУМЕНТЫ.





Диплом о среднем профессиональном образовании, диплом о начальном профессиональном образовании, диплом бакалавра, диплом специалиста, диплом магистра - имеют серию (первые шесть цифр на главной странице) и номер (семь цифр на главной странице).

Кем выдан документ – место, где обучались, дата выдачи внизу на главной странице.



Заполненная форма имеет вид:

Документ

Тип  
Диплом магистра ✓

Серия  
111111 ✓



Номер  
222222 ✓

Дата выдачи  
01.06.2022 ✓

Код  
1111 ✓

Кем выдан  
Министерство образования и науки ✓

Добавить сканы документа

  Attestat\_s00.jpg

- Максимальный размер файлов - 2МБ (каждый)
- Тип файлов - .jpg, .jpeg, .pdf

Сохранить

Действие – СОХРАНИТЬ.

При необходимости добавьте медицинскую справку.

Документ

**Внимание!**  
Укажите информацию о медицинской справке в случае, если Вы планируете поступление на направление подготовки, требующее прохождения обязательного медицинского осмотра

Тип  
Медицинская справка ✓

Серия  
1 ✓



Номер  
1 ✓

Дата выдачи  
17.04.2023 ✓

Код  
1 ✓

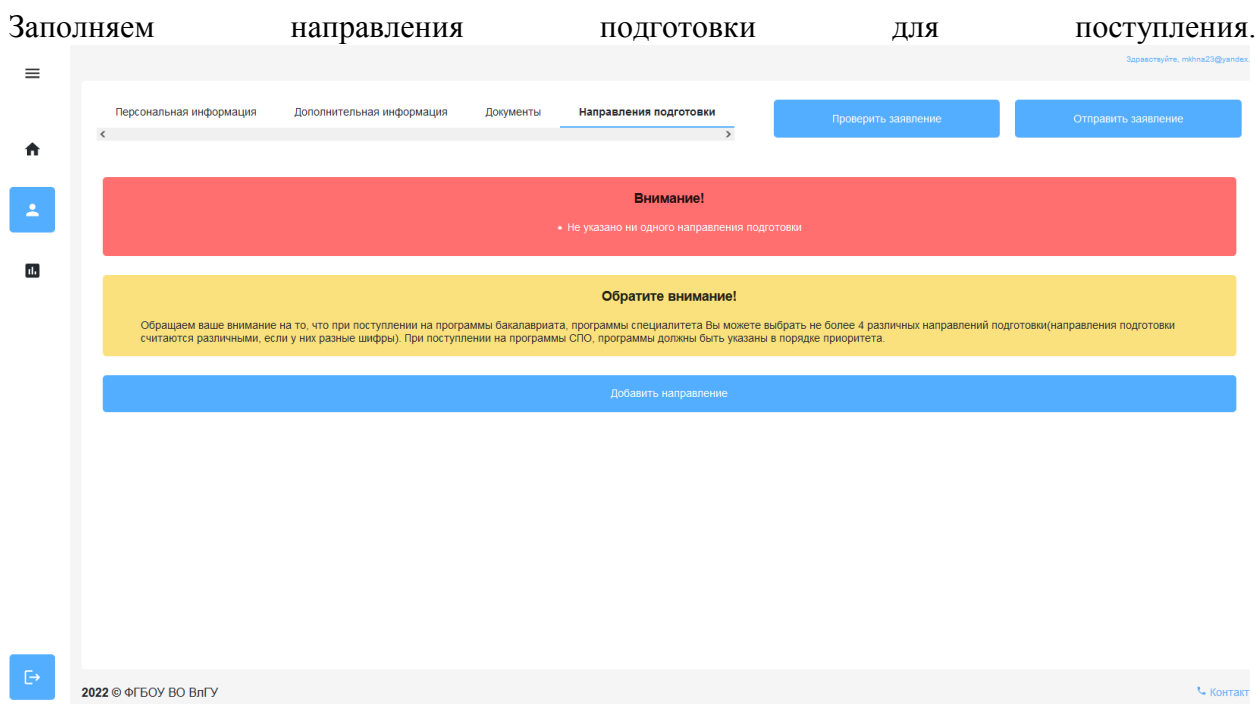
Кем выдан  
Медицинское учреждение ✓

Добавить сканы документа

  Распростран...

- Максимальный размер файлов - 2МБ (каждый)
- Тип файлов - .jpg, .jpeg, .pdf

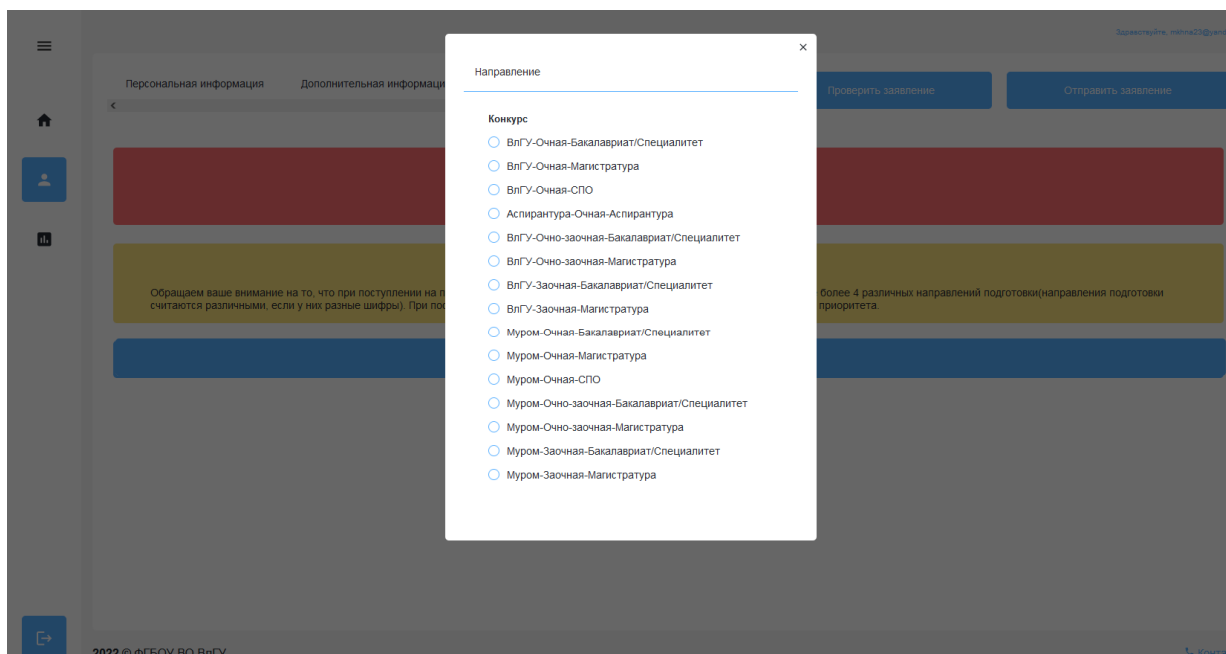
Действие – СОХРАНИТЬ.



Действие – ДОБАВИТЬ НАПРАВЛЕНИЯ.

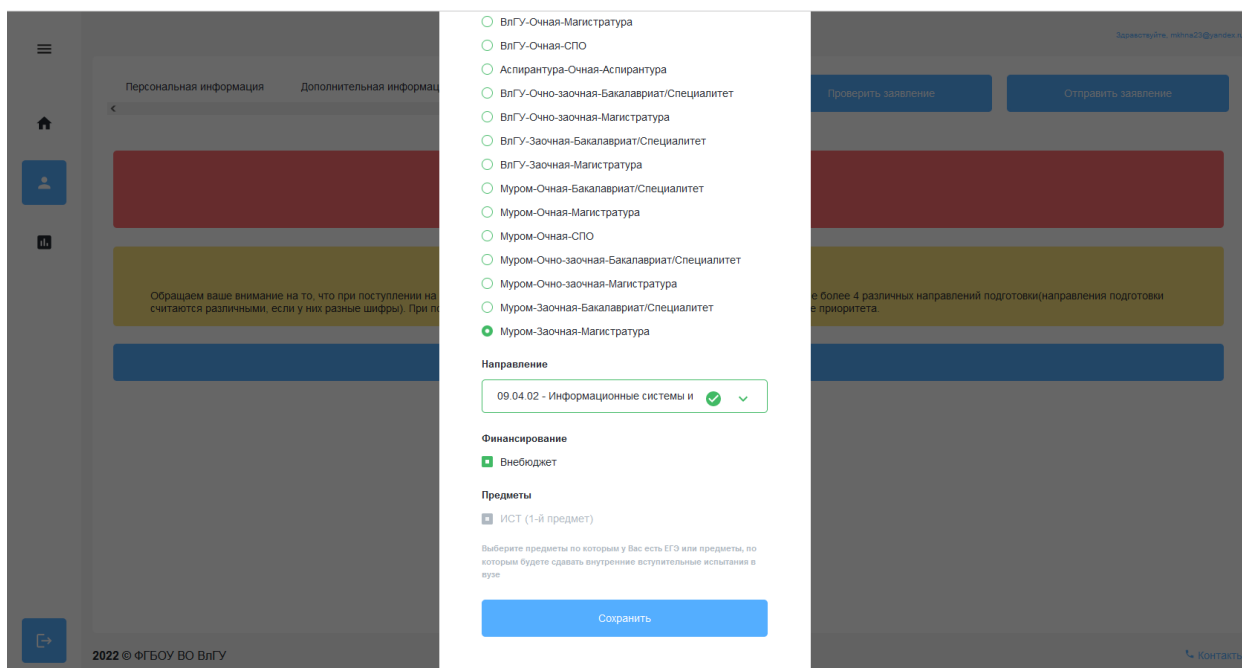
**ВНИМАНИЕ!!!**

ОБРАЩАЕМ ВАШЕ ВНИМАНИЕ, БУДЬТЕ БДИТЕЛЬНЫ, УКАЗЫВАЯ, В КАКОМ КОНКУРСЕ И ФОРМЕ ОБУЧЕНИЯ, ВЫ УЧАСТВУЕТЕ.

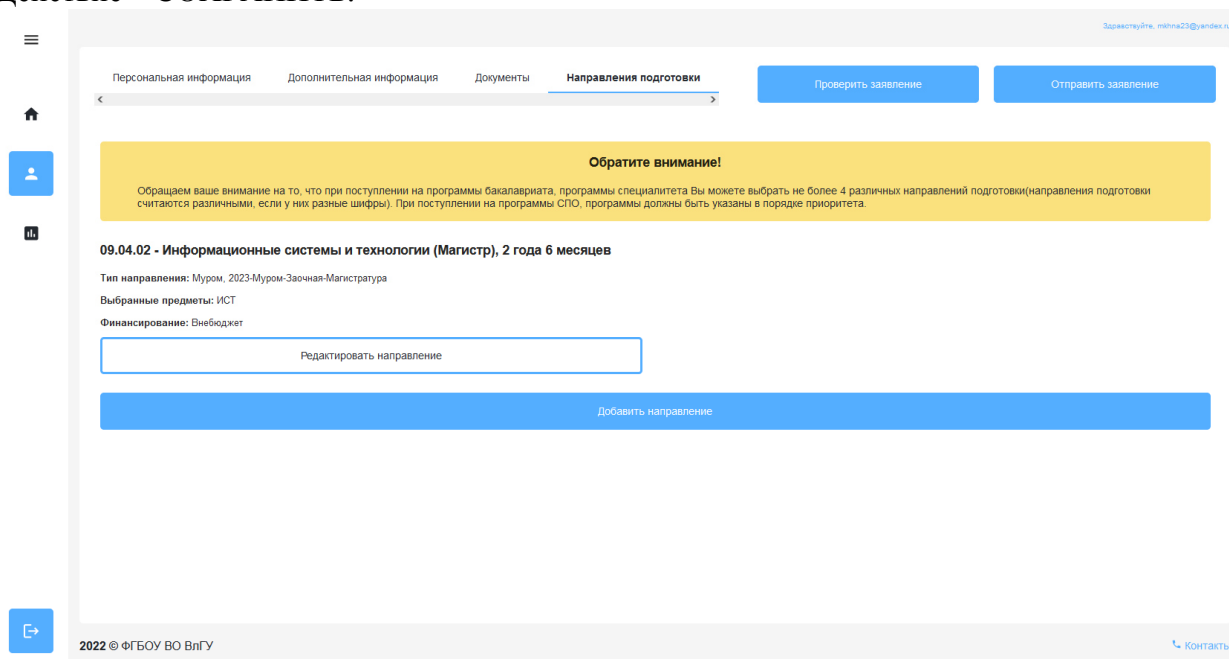


В списке первым указывается ВлГУ или Муром, форма обучения, направления подготовки бакалавриата или магистратуры или специальности СПО. СДЕЛАЙТЕ ВЫБОР!

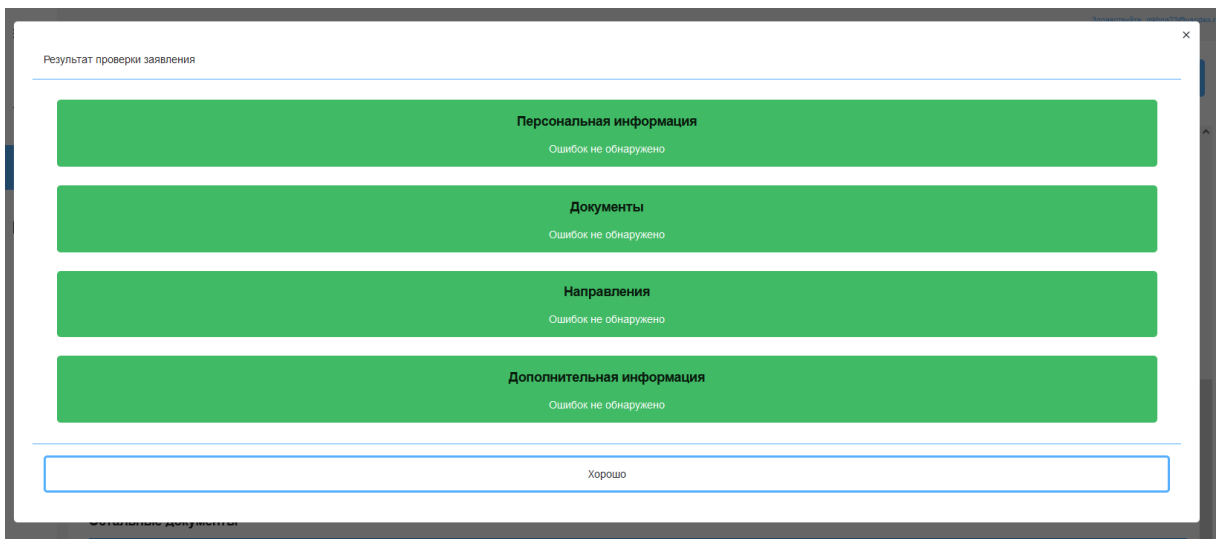




## Действие – СОХРАНИТЬ.

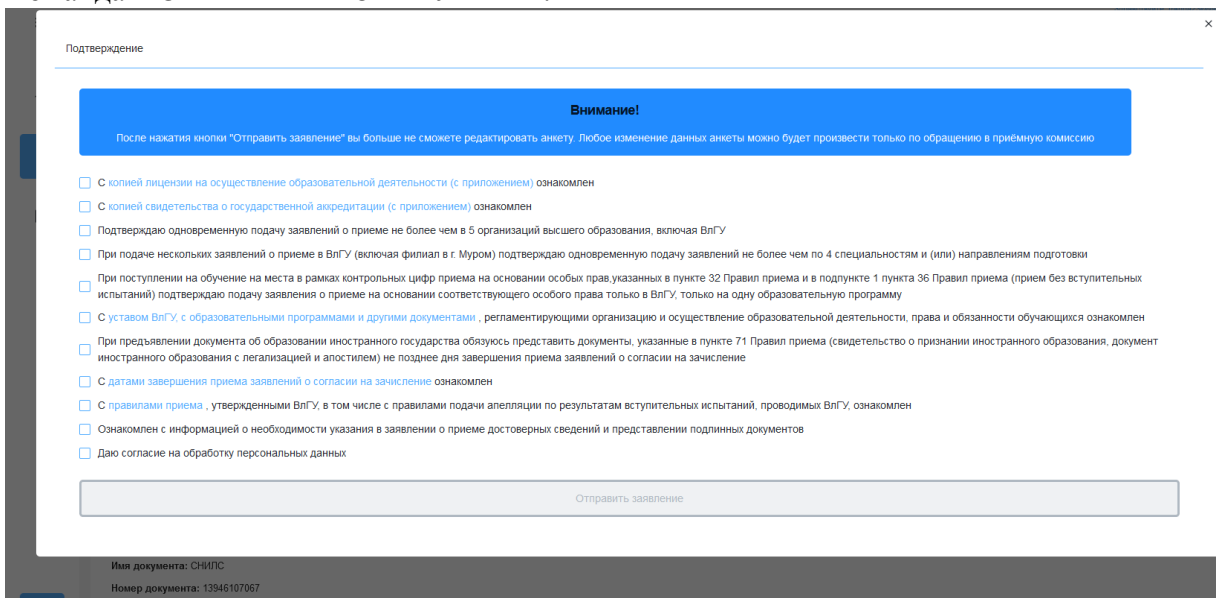


Абитуриент в заявлении указывает 5 направлений подготовки в зависимости от приоритета к зачислению. Для зачисления абитуриенту необходимо предоставить оригинал документа об образовании в ВУЗ или по средствам ЕПГУ подтвердит отметку оригинала в ВУЗ. (Действие – ДОБАВИТЬ НАПРАВЛЕНИЕ)  
 Проверьте заявление абитуриента.

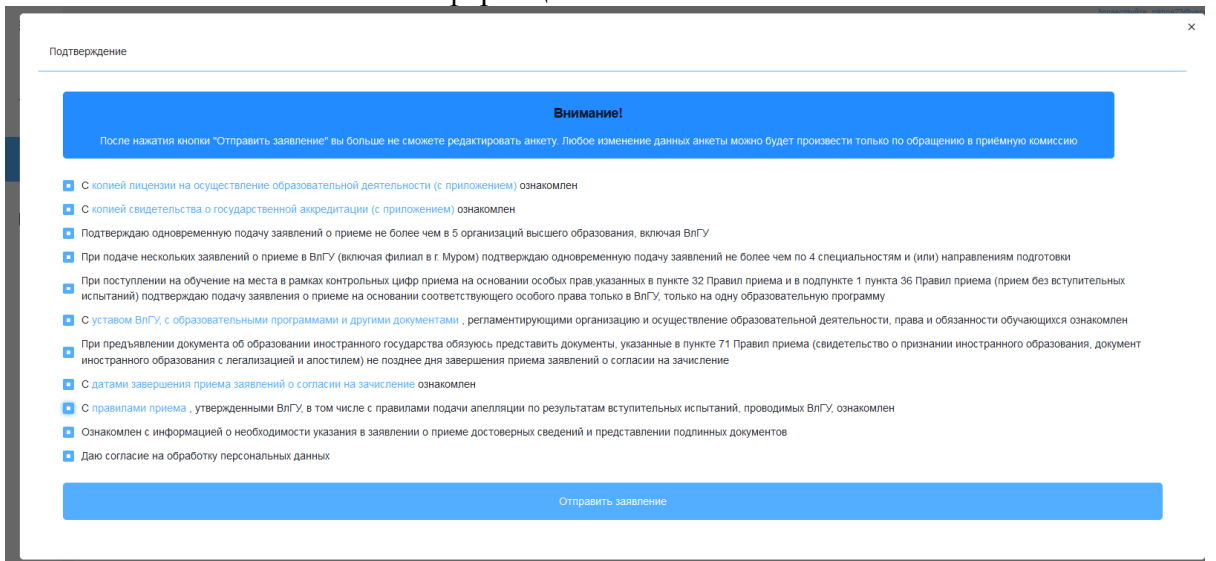


На рисунке выше представлено заявление абитуриента, в котором отсутствуют замечания.  
**Действие – ХОРОШО.**

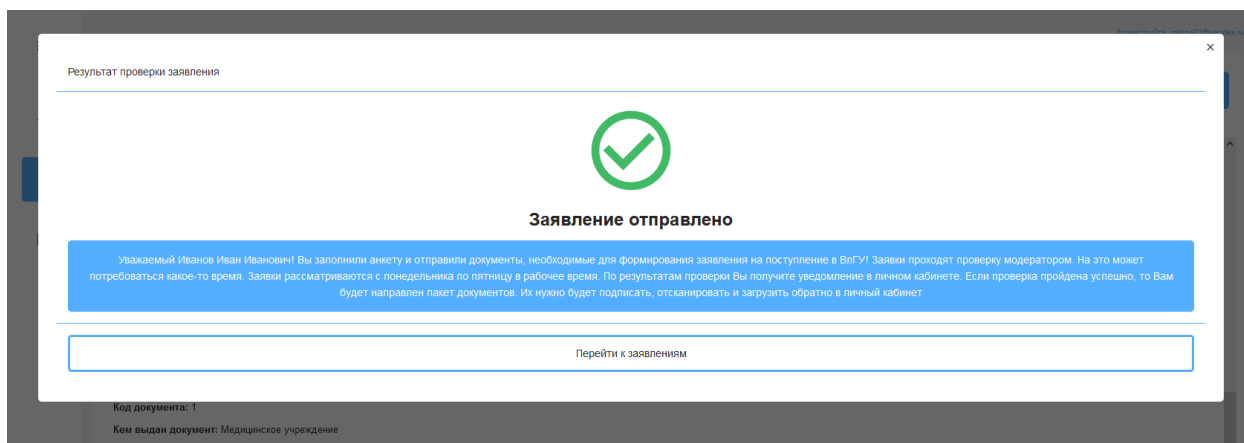
**Команда – ОТПРАВИТЬ ЗАЯВЛЕНИЕ.**



**Внимательно ознакомьтесь с информацией.**



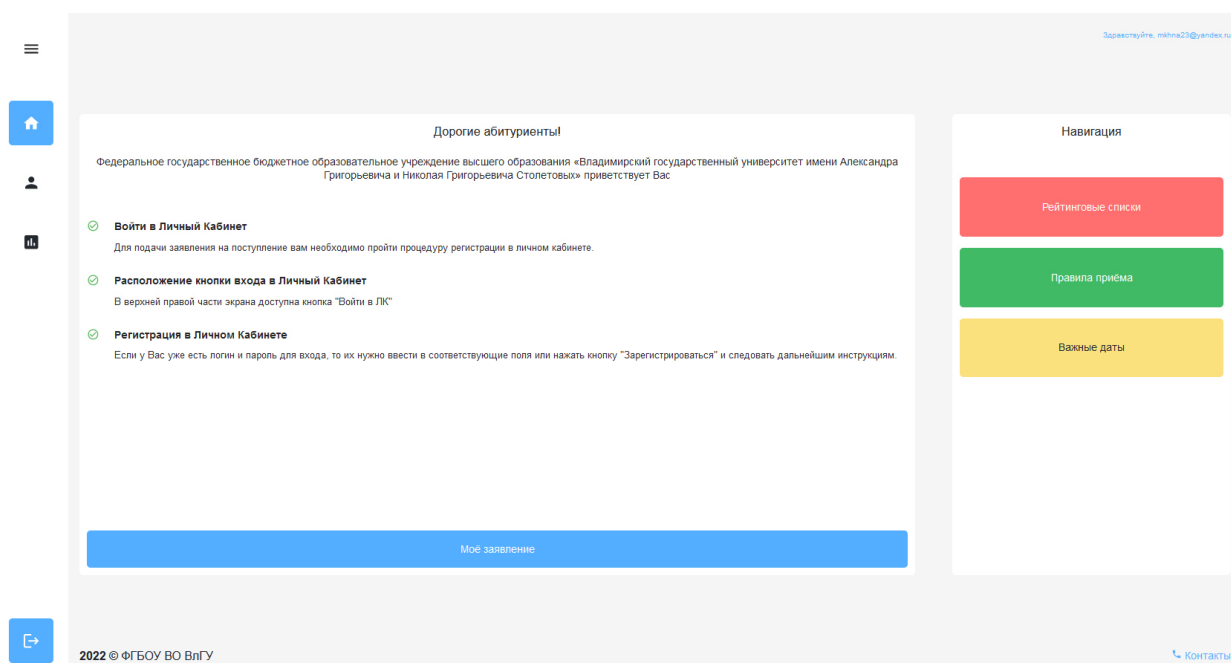
**Подтвердите информацию галочками и действием – ОТПРАВИТЬ ЗАЯВЛЕНИЕ.**



ИТОГ подачи заявления будет таким.

Важно указать контактный номер и почту, на случай уточнения каких-либо данных и устранения недочетов.

После подачи заявления приемная комиссия проверяет достоверность информации. При условии, что с документами порядок, сотрудник приемной комиссии формирует и направляет в личный кабинет абитуриента заявление, которое необходимо распечатать, подписать и прикрепить. После загрузки всех данных, абитуриент почувствует в конкурсе в ВУЗе и может просматривать себя в рейтинговых списках на сайте <https://prkom.mivlgu.ru/>



По всем возникающим вопросам обращаться в приемную комиссию:

г.Муром, ул.Орловская, д.23

тел. 8 49234 77 134

8 49234 77 137

8 920 928 63 66

[komiss@mivlgu.ru](mailto:komiss@mivlgu.ru)